



Tori-kaupan luonti

tori

Schibsted



Miten kirjautua uuteen Tori-kauppa -palveluun?

- Mene osoitteeseen Tori.fi ja kirjaudu sisään Schibsted-tililläsi.
- Syötä URL-kenttään **<http://www.tori.fi/kauppa>** ja luo tunnukset uuteen Tori-kauppaan samalla sähköpostiosoitteella kuin vanhaan Tori-kauppaan. **Suosittelimme myös lisäämään tämän osoitteen selaimesi kirjanmerkkeihin.**
- Täytä kaupan tiedot uuteen Tori-kauppa -palveluun ohjeiden mukaisesti. Huomioithan, että täytettävään kenttään ei saa jäädä ylimääräisiä välilyöntejä.
- Täytä myös kauppaprofiilin tiedot. Kauppaprofiilin tietoja pääset muokkaamaan oikean yläkulman (vaakaviivat) valikosta, kohdasta 'Muokkaa kauppaprofiilia'.
- Kun tiedot on täytetty voit siirtää ilmoituksesi vanhasta Tori-kaupasta uuteen Tori-kauppaan "ilmoitusten siirto" -painikkeen avulla. Huomioithan, että siirto voi kestää muutaman minuutin. **(Ei koske Feed / API -asiakkaita)**
- Lopuksi, tarkista että ilmoitukset ovat siirtyneet oikeaan, tuotetta vastaavaan kategoriaan. Mikäli tuote on väärässä kategoriassa, muokkaa ilmoitusta ja vaihda oikea kategoria ilmoitukselle. Näin ostajat löytävät ilmoituksesi tehokkaammin. **(Ei koske uusia asiakkaita)**

Luo Tori-kauppa - kaupan tietojen täyttäminen

tori

Luo Tori-kauppa

Nimi *
Torikauppias

Yritys *
Tori-kauppa

Y-tunnus *
0000000-0

Puhelinnumero *
0401952267

Sähköposti *
tori-kauppa@tori.fi

[← Takaisin](#) [JATKA](#)

- Täytä kaupan tiedot ohjeiden mukaisesti.
- Huomioithan, että tekstikenttiin **ei saada jäädä ylimääräisiä välilyöntejä tai erikoismerkkejä, kuten puhelinnumeroon väliviivaa.**
- Lopuksi, lue ja hyväksy käyttöehdot.

Kauppaprofiilin tietojen täyttäminen 1 / 2

tori Tilastot Ilmoitukset **NOPEA ILMOITUS** ☰

● Avaa kauppaprofiili klikkaamalla kolmea vaakaviivaa

Tietoja yrityksistäsi

POISTA KANSIKUVA **Tori-kauppa yrityksille** **tori**

Yhtye Y-tunnus

Yrityksen osoite Postinumero Postitoimipaikka

Puhelinnumero Puhelinnumero 2

Sähköposti Linkki verkkosivulle

Yrityksen kuvaus
Esimerkkiteksti: Tori-kauppa valmistaa laadukkaita suomalaisia tuotteita kaikenikäisille Torin käyttäjille.

- **Kauppaprofiilisi näkyy Tori.fi:ssä potentiaalisille ostajille.** Täytä tiedot huolellisesti, jotta asiakkaat näkevät kaikki tarvittavat tiedot kaupastasi.
- Lisää kansikuva ja logo.
- Täytä kauppasi yhteystiedot sekä verkkokauppasi verkkosivun osoite.
- Lisää kuvaus yrityksestäsi - mieti, mitkä tiedot voisivat kiinnostaa asiakkaitasi ja lisätä kiinnostusta ostaa juuri sinun yritykseltäsi.


Kauppaprofiilin tietojen täyttäminen 2 / 3

Tietoja yrityksestäsi





- Lisää Tori-kauppallesi kansikuva. Optimaalinen kuvakoko on **948x242 px**.
- Seuraavaksi lisää Tori-kauppallesi logo. Optimaalinen kuvakoko logolle on **140x140 px**.















Kauppaprofiilin tietojen täyttäminen 3 / 3

Kerro kävijöille yrityksesi tarjoamista palveluista 

<input type="checkbox"/> Myynissä käytettyjä tuotteita	<input type="checkbox"/> Osta vaihtotakuulla
<input checked="" type="checkbox"/> Toimitettavissa	<input checked="" type="checkbox"/> Tuote katseltavissa myymälässä
<input checked="" type="checkbox"/> Takuu vikojen ja puutteiden varalta	<input checked="" type="checkbox"/> Maksu luottokortilla
<input type="checkbox"/> Maksu MobilePaylla	<input type="checkbox"/> Henkilökohtaista neuvontaa
<input checked="" type="checkbox"/> Osta verkkokaupasta	

TALLENNA

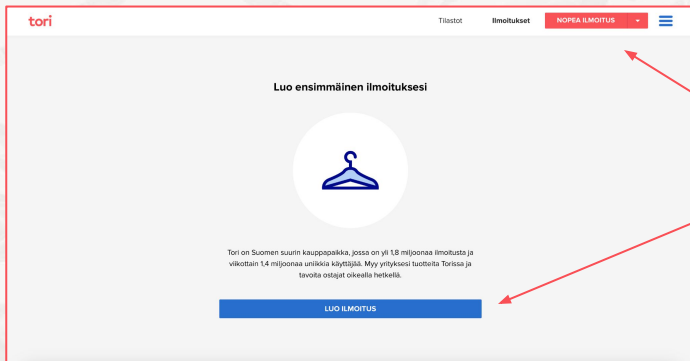
Kerro kävijöille, milloin kauppaasi on avoinna  

Maanantai	avoinna	<input checked="" type="checkbox"/>	09:00 	-	17:00 
Tiistai	avoinna	<input checked="" type="checkbox"/>	09:00 	-	17:00 
Keskiviikko	avoinna	<input checked="" type="checkbox"/>	09:00 	-	17:00 
Torstai	avoinna	<input checked="" type="checkbox"/>	09:00 	-	17:00 
Perjantai	avoinna	<input checked="" type="checkbox"/>	09:00 	-	17:00 
Lauantai	avoinna	<input checked="" type="checkbox"/>	09:00 	-	17:00 
Sunnuntai	avoinna	<input type="checkbox"/>	09:00 	-	17:00 

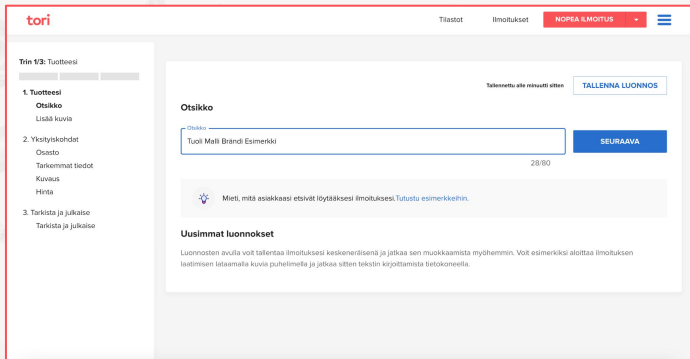
- Valitse yrityksesi tarjoamat lisäpalvelut valikosta.

- Mikäli yritykselläsi on kivijalkakauppa, voit määrittää aukioloajat. Ostaja saattaa haluta nähdä tuotteen ennen ostopäätöstä.

Ilmoituksen luonti 1 / 6



- Aloita ilmoituksen luominen painamalla 'Luo ilmoitus' tai 'Nopea ilmoitus' -painiketta.



- Anna ilmoitukselle kuvaava otsikko. Hyvä otsikko kertoo tuotteen olennaisimmat tiedot, kuten merkin, mallin, brändin ja kokoa kuvaavan tiedon.

Huom! Mikäli ilmoituksesi tulevat feedin tai API:n kautta, älä luo ilmoituksia manuaalisesti.

Ilmoituksen luonti 2 / 6

tori Tilastot Ilmoitukset NOPEA ILMOITUS

Trin 1/3: Tuotteesi

1. Tuotteesi

- Otsikko
- Lisää kuvia

2. Yksityiskohdat

- Osasto
- Tärkeimmät tiedot
- Kuvaus
- Hinta

3. Tarkista ja julkaise

- Tarkista ja julkaise

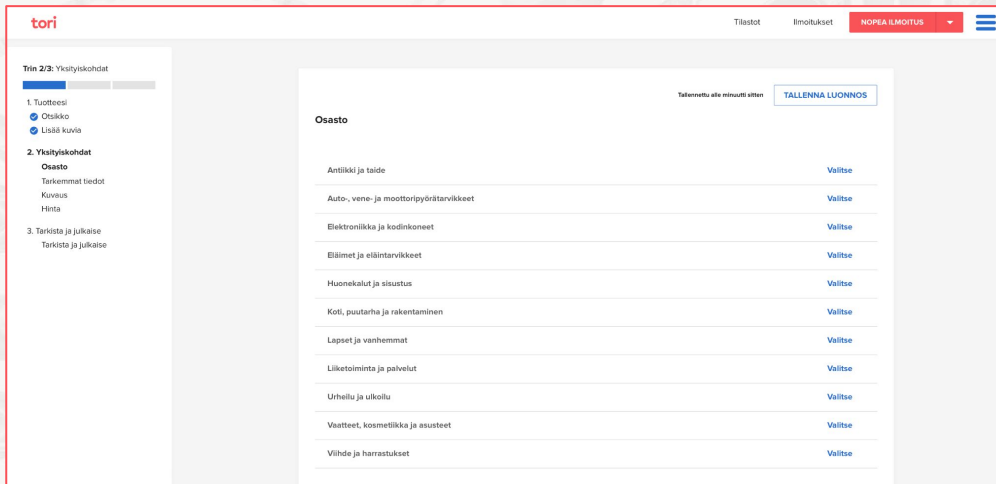
Lisää kuvia (3/8)

Talennettu alle minuutti sitten TALLENNNA LUONNOS

Lataa enintään 8 kuvaa. Kun olet ladannut kuvat, voit muuttaa niiden järjestystä vetämällä.

- Lisää kuvat. Kuvia voit lisätä enintään kahdeksan.
- Voit lisätä monta kuvaa kerralla ja ja järjestää kuvat haluamaasi järjestykseen lisäämisen jälkeen.
- Ensimmäiseksi valittu kuva näkyy Torin listaus-sivulla ja hakutuloksissa.

Ilmoituksen luonti 3 / 6



The screenshot shows the Tori website's advertisement creation interface. The sidebar on the left contains the following sections:

- Tiin 2/3: Yksityiskohdat
- 1. Tuoteesi
 - Otsikko
 - Lisää kuvia
- 2. Yksityiskohdat
 - Osasto
 - Tärkeimmät tiedot
 - Kovetus
 - Hinta
- 3. Tarjonta ja julkaisu
 - Tarkista ja julkaise
 - Tarkista ja julkaise

The main area shows a list of categories to select from, with a 'TALLENNNA LUONNOS' button at the top right. The categories are:

Osasto	Valitse
Antikki ja taide	Valitse
Auto-, vene- ja moottoripyörätarvikkeet	Valitse
Elektronikka ja kodinkoneet	Valitse
Eläimet ja eläintarvikkeet	Valitse
Huonekalut ja sisustus	Valitse
Koti-, puutarha ja rakentaminen	Valitse
Lapset ja vanhemmat	Valitse
Liiketoiminta ja palvelut	Valitse
Urheilu ja ulkoilu	Valitse
Vaatteet, kosmetiikka ja asusteet	Valitse
Viihde ja harrastukset	Valitse

A red arrow points to the 'Valitse' button for the 'Auto-, vene- ja moottoripyörätarvikkeet' category.

- Valitse ilmoituksellesi sitä parhaiten kuvaava osasto.
- On tärkeää valita ilmoitusta parhaiten kuvaava osasto - se helpottaa Torin käyttäjiä löytämään ilmoituksen.

Ilmoituksen luonti 4 / 6

Trin 2/3: Yksityiskohdat

1. Tuotteesi
• Otsikko
• Lisää kuvia

2. Yksityiskohdat
• Osasto
• Tarkemmat tiedot
• Kuvaus
• Hinta

3. Tarkista ja julkaise
• Tarkista ja julkaise

Valitse

Myydään Annetaan Ostetaan

Tarkemmat tiedot

Kunto

Valitse
Uusi

Korkeus

Korkeus (cm)
100

Leveys

Leveys (cm)
80

Syvyys

Syvyys (cm)
60

Suunnittelija

Valitse

Merkki

Valitse

- Täytä ilmoituksessa näytettävät tiedot.
- Em. tiedot auttavat Torin käyttäjiä suodattamaan mieluisia hakutuloksia ja löytämään ilmoituksesi.

Ilmoituksen luonti 5 / 6

tori Tilastot Ilmoitukset **NOPEA ILMOITUS**

Trin 2/3: Yksityiskohdat

1. Tuotteesi
● Otsikko
● Lisää kuva

2. Yksityiskohdat
● Osasto
● Tarkemmat tiedot
Kuvaus
Hinta

3. Tarkista ja julkaise
Tarkista ja julkaise

Tallemettu alle minuutti sitten **TALLENNNA LUONNOS**

Kuvaus

Kuvaus *

Esimerkkitexti

Upea Tori.fi:n suunnittelema design tuoli.

Lisätietoja

Hakusanat

83/4000

Kirjoita tärkeimmät tuotetiedot kuvauksen alkuun, niin ilmoituksesi näkyy ylempänä hakutuloksissa.4 vinkkiä hyvän kuvauksen kirjoittamiseen

Linkki tuotteeseen

Lisää linkki tuotteeseen, jos haluat että käyttäjät voivat tarkastella sitä verkkosivullasi.

Linkki

TAKAISIN **SEURAAVA**

- Ilmoituksen kuvaukseen voit kuvailla tuotteen tietoja vielä tarkemmin ja markkinoida tuotetta.
- Muista lisätä myös ilmoitukseen sopivat hakusanat, mitkä auttavat käyttäjiä löytämään ilmoituksesi.

Huom! Jos ilmoitus sisältää hakusanoja, jotka eivät liity ilmoitukseen, ilmoituksesi saatetaan hylätä.

Ilmoituksen luonti 6 / 6

tori Tilastot Ilmoitukset NOPEA ILMOITUS

Trin 2/3: Yksityiskohdat

1. Tuotteesi
● Otsikko
● Lisää kuvia

2. Yksityiskohdat
● Osasto
● Tarkemmat tiedot
● Kuvaus
Hinta

3. Tarkista ja julkaise
Tarkista ja julkaise

Hinnotele tuotteesi

Tallennettu alle minuutti sitten TALLENNA LUONNOS

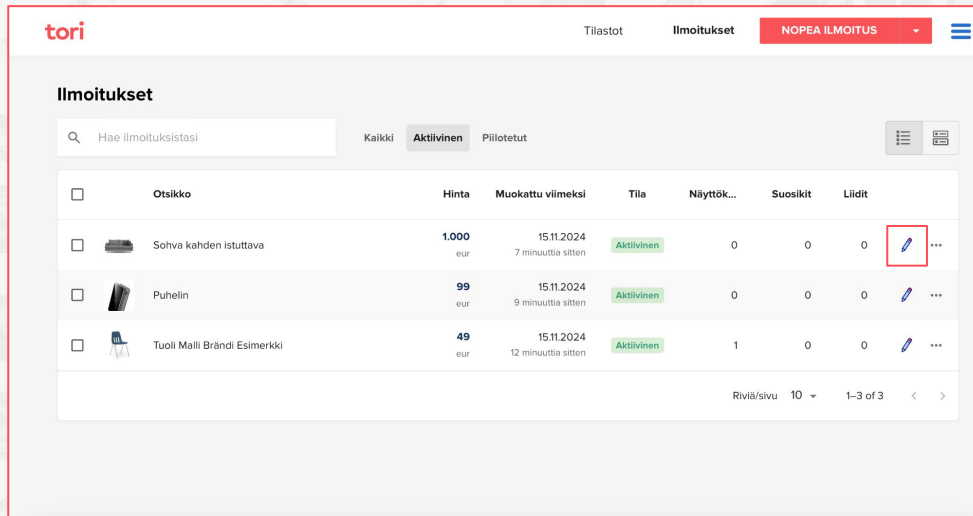
Hinta
49

70 % Torin käyttäjistä kokee, että hinta on yksi tärkeimmistä tekijöistä. Kun hinnoittele tuotteesi oikein, ne myös myydään nopeammin.

TAKAISIN SEURAAVA

- Lopuksi hinnoittele tuotteesi. Anna ilmoitettavalle tuotteelle todenmukainen hinta.
- Hinta on pakollinen kaikkiin yritys ilmoituksiin.
- Nyt ilmoituksesi tiedot on täytetty. Seuraavaksi voit tarkistaa ja julkaista ilmoituksen.

Ilmoituksen muokkaaminen






tori Tilastot Ilmoitukset NOPEA ILMOITUS

Ilmoitukset

Hae ilmoituksistasi

Kaikki Aktiivinen Piilotetut

<input type="checkbox"/>	Otsikko	Hinta	Muokattu viimeksi	Tila	Näyttök...	Suosikit	Liidit
<input type="checkbox"/>	 Sohva kahden istuttava	1.000 eur	15.11.2024 7 minuuttia sitten	Aktiivinen	0	0	0
<input type="checkbox"/>	 Puhelin	99 eur	15.11.2024 9 minuuttia sitten	Aktiivinen	0	0	0
<input type="checkbox"/>	 Tuoli Malli Brändi Esimerkki	49 eur	15.11.2024 12 minuuttia sitten	Aktiivinen	1	0	0

Rivinä/sivu 10 1-3 of 3 < >

- Ilmoitusta pääset muokkaamaan klikkaamalla 'kynä' -painiketta (punainen laatikko).

Tähti-ilmoitusten käyttö

tori Tilastot Ilmoitukset LUO ILMOITUS

Ilmoitukset

Hae ilmoituksistasi

Kaikki Aktiivinen Piilotetut

	Otsikko	Hinta	Muokattu viimeksi	Tila	Näyttök...	Suosikit	Liidit	Valikoidut
<input type="checkbox"/>	Tori-kauppa	99 eur	19.11.2024 alle minuutti sitten	Aktiivinen	22	0	0	★ 0 / 5

Rivinä/sivu 10 1-1 of 1

1. Avaa Torikauppasi etusivu, jossa näet kaikki listatut ilmoituksesi

2. Klikkaa harmaana näkyvää palkkia

tori Tilastot Ilmoitukset LUO ILMOITUS

Ilmoitukset

Hae ilmoituksistasi

Kaikki Aktiivinen Piilotetut

	Otsikko	Hinta	Muokattu viimeksi	Tila	Näyttök...	Suosikit	Liidit	Valikoidut
<input type="checkbox"/>	Tori-kauppa	99 eur	19.11.2024 alle minuutti sitten	Aktiivinen	22	0	0	★ 1 / 5

Rivinä/sivu 10 1-1 of 1

3. Nyt olet nostanut ilmoituksen tähtituotteeksi. Näet jäljellä olevien tähtien määrän aina tähdellä merkittyjen ilmoitusten yläpuolelta, esimerkiksi nyt käytössä on 1/5.

Sinulla on kokoajan käytössä pakettiin kuuluva määrä Tähti-ilmoituksia!